




Технологическая карта Изготовление конфетницы



Донская СОШ
Учитель технологии
Савирский Николай Николаевич

№	Последовательность операций	Графическое изображение	Инструменты и приспособления
1.	Выбрать заготовку		Фанера
2.	Разметить заготовку согласно чертежу		Циркуль, линейка, карандаш
3.	Просверлить отверстия по углам разметки		Дрель, сверло $\phi 3$
4.	Вставляя пилочку в отверстия, выпилить детали по разметке		Лобзик, выпилочный столик
5.	Детали отшлифовать		Наждачная бумага
6.	Соединить детали на клею, повернув на угол		Клей, пресс
7.	Оформить изделие выжиганием		Электровыжигатель
8.	Зачистить и покрыть лаком		Наждачная бумага, кисть, лак

1. Выбрать заготовку

2. Начертить концентрические окружности, уменьшая диаметр каждой последующей на 20 мм

3. Разделить окружность на 24 равные части

